

# TORNO DE SOBREMESA WL 450 N

Hobby series

Tornos para madera. Bancada en fundición gris, equipados de serie con punto y contrapunto (MT2), plato universal, soporte gubias y eje rosca M33. Equipados con motores de corriente continua (\*DC) o de inducción. Voltaje 240 V 1 Ph.

## Características

MOTOR: 550W / 240 V / DC

VELOCIDADES: 5 velocidades, cambio manual.  
De 500 a 3.150 r.p.m

DISTANCIA ENTRE PUNTOS: 457 mm




DIÁMETRO MÁXIMO A TORNEAR: 305 mm


PUNTO Y CONTRAPUNTO: Cono Morse 2 (MT2)

EJE ROSCA: M33 x 3,5

DIÁMETRO PLATO UNIVERSAL: 75 mm

LARGO SOPORTE GUBIA: 150 mm

 <b>AC</b> corriente alterna motor inducción	 <b>NETO BRUTO</b> 40 Kg 43 Kg	 <b>DIMENSIONES</b> largo: 800 mm ancho: 300 mm alto: 420 mm
--	---	---

**Hobby series**  **LOMBARTE Craft**

Destinado a: particulares, bricolaje  
Uso máximo: 300 horas anuales



● Punto y plato universal de serie



● Volante bloqueo eje



● Contrapunto giratorio.  
WL 450 N / WL 450 VN

# TORNO DE SOBREMESA WL 450 VN

Hobby series

## Características

MOTOR: 550W / 240 V / DC

VELOCIDADES: Variador electrónico de velocidad.  
De 600 a 3.800 r.p.m

DISTANCIA ENTRE PUNTOS: 457 mm




DIÁMETRO MÁXIMO A TORNEAR: 305 mm


PUNTO Y CONTRAPUNTO: Cono Morse 2 (MT2)

EJE ROSCA: M33 x 3,5

DIÁMETRO PLATO UNIVERSAL: 75 mm

LARGO SOPORTE GUBIA: 150 mm

 <b>DC</b> corriente continua motor escobillas	 <b>NETO BRUTO</b> 40 Kg 43 Kg	 <b>DIMENSIONES</b> largo: 800 mm ancho: 300 mm alto: 420 mm
--	---	---

**Hobby series**  **LOMBARTE Craft**

Destinado a: particulares, bricolaje  
Uso máximo: 300 horas anuales



● Soporte para gubia de 150 mm  
en fundición.  
WL 450 N / WL 450 VN



## Accesorios



**PROLONGACIÓN BANCADA TORNOS WL**  
Prolongación de 450 mm que permite tornear piezas hasta 900 mm de largo